



Pressdatenbank: Nexis

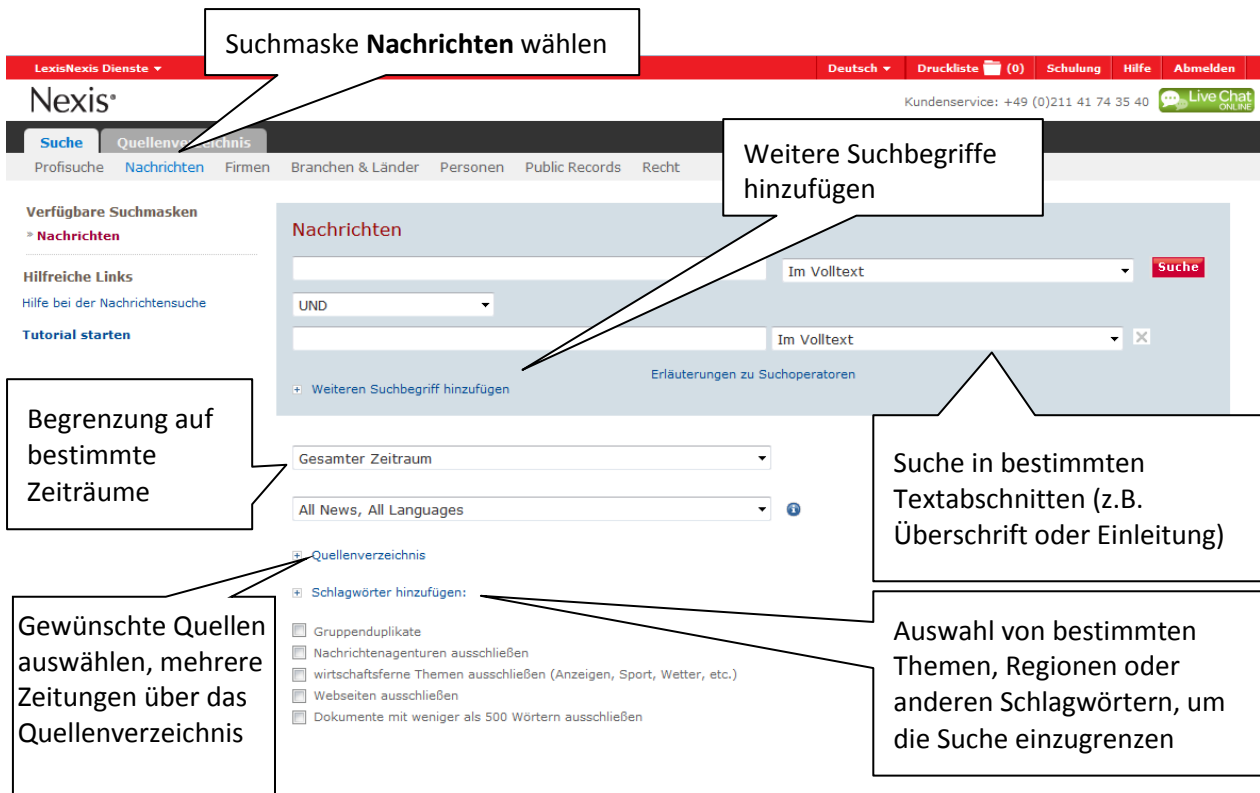
Inhalt

Artikel aus Zeitungen und Magazinen im Volltext (ohne Bilder) – tagesaktuell und retrospektiv, national und international (z.B. Stuttgarter Zeitung, Stuttgarter Nachrichten, Die Welt, Der Spiegel, The Times)

Zugriff über DBIS

www.wlb-stuttgart.de → Literatursuche → Digitale Bibliothek → Datenbank-Infosystem DBIS
Benutzung der Datenbank **auch extern** für registrierte BenutzerInnen

Suchmaske „Nachrichten“



The screenshot shows the Nexis search interface with several callout boxes explaining search options:

- Suchmaske Nachrichten wählen**: Points to the 'Nachrichten' tab in the search mask selection area.
- Weitere Suchbegriffe hinzufügen**: Points to the 'Weiteren Suchbegriff hinzufügen' button in the search input area.
- Begrenzung auf bestimmte Zeiträume**: Points to the 'Gesamter Zeitraum' dropdown menu.
- Suche in bestimmten Textabschnitten (z.B. Überschrift oder Einleitung)**: Points to the 'Im Volltext' dropdown menu.
- Gewünschte Quellen auswählen, mehrere Zeitungen über das Quellenverzeichnis**: Points to the 'Quellenverzeichnis' section.
- Auswahl von bestimmten Themen, Regionen oder anderen Schlagwörtern, um die Suche einzugrenzen**: Points to the 'Schlagwörter hinzufügen' section.






Zur Recherche

- In fremdsprachigen Quellen muss mit Begriffen in der jeweiligen Sprache gesucht werden.
- Platzhalter (Trunkierungszeichen):
 - ! ersetzt beliebig viele beliebige Buchstaben, z.B.: !meister findet Europameister, Weltmeister, Waldmeister ...
 - * ersetzt 1 beliebiges Zeichen, z.B.: M**er findet Maier, Mayer, Meyer ...

Ergebnisansicht

The screenshot shows the LexisNexis search results interface. At the top, there is a navigation bar with 'LexisNexis Dienste', 'Deutsch', 'Druckliste (11)', 'Schulung', 'Hilfe', and 'Abmelden'. The main header includes the 'Nexis' logo and a 'Live Chat ONLINE' button. Below the header, there are buttons for 'Suche' and 'Quellenverzeichnis'. The search results are for 'steuersünder-cd und baden-württemberg (193)'. A callout 'Suche bearbeiten' points to the search bar area. Below the search results, there are filters and a 'Suchpfad und Trefferzahl' callout. The search results are grouped by publication type, with a callout 'Gruppierung der Trefferliste nach verschiedenen Kriterien, z.B. Publikationsart -> Anzeige der Trefferliste je Zeitung'. Individual results are shown with titles, publication names, word counts, and dates. Callouts explain: 'Suche einschränken' (search filters), 'Mehrere angehakte Treffer in die Druckliste übernehmen' (checkboxes for multiple items), 'Vorschau: Text öffnet sich rechts über den Treffern' (preview button), 'Anzahl Wörter' (word count), and 'Zum Volltext: Titel des Artikels anklicken' (clicking the title for full text).

Wichtigste Funktionen

- 
Dokument in Druckliste legen, um später mehrere Dokumente gleichzeitig zu drucken / speichern u.a. Der Haken zeigt, dass bereits Dokumente ausgewählt wurden.

- 
Dokument drucken
- 
Dokument per Mail versenden
- 
Dokument herunterladen. Unter den Formatierungsoptionen kann zwischen PDF, DOC, HTML u.a. gewählt werden.

Haben Sie Fragen?

Informationstheke der WLB: Mo-Fr 9:00-20:00 Uhr, Sa 9:00-13:00 Uhr
 Telefon: 0711/212-4454 oder -4468
 E-Mail: information@wlb-stuttgart.de