



Bibliographie der Deutschen Sprach- und Literaturwissenschaft (BDSL)

Allgemeines

- wichtigste bibliographische Informationsquelle für das Fach Germanistik
- von der Stadt- und Universitätsbibliothek Frankfurt/Main erstellt
- über 400.000 Titelnachweise, laufend aktualisiert
- Berichtsjahre: 1945 bis 1984 gedruckt verfügbar → siehe [WLB-Katalog](#)
1985 bis 2000 online frei zugänglich → www.bdsl-online.de
ab 2001 online über Lizenz der WLB zugänglich (s.u. „Zugriff“)

Zugriff über DBIS

- <http://wlb-stuttgart.de> Literatursuche → Digitale Bibliothek → DBIS → Germanistik
- Benutzung der Datenbank für die Berichtsjahre ab 2001 nur innerhalb der WLB

Aufbau

Menüpunkt Inhalt

Klassifikation, die Publikationen nach thematischen Gesichtspunkten (bestimmte Autor/innen, Epochen oder Themenfelder) erschließt (entspricht den Kapiteln der früheren Druckausgaben)

Menüpunkt Suche

Suchergebnis auf bestimmte Kategorien einschränken

Boolesche Operatoren zur Verknüpfung von Suchbegriffen

Kapitelauswahl






Suchanfragen nachverfolgen, ändern, wiederholen, löschen


weitere Einschränkungsmöglichkeiten für die Suche

- Bei den Suchbegriffen wird Groß- und Kleinschreibung nicht unterschieden.
- Mehrere Begriffe in einem Eingabefeld werden automatisch mit UND verknüpft.
- UND- sowie UND NICHT-Verknüpfungen haben Vorrang vor ODER-Verknüpfungen.
- Alle Begriffe werden automatisch rechtstrunkiert („atem“ findet auch „Atemschaukel“).
- Durch Anführungszeichen ist eine Phrasensuche möglich („es geht uns gut“).
- Diakritische Zeichen können weggelassen werden (Saša Stanišić oder Sasa Stanisic).

Suchergebnis

Jedem Suchtreffer wird ein Symbol vorangestellt, das den **Dokumenttyp** angibt.

	Monographie
	Aufsatz in Zeitschrift (= Schnittstelle zur EZB)
	Aufsatz in Sammelband
	Sammelband
	Serie

Die **Symbole** dienen gleichzeitig als Schaltfläche zur jeweiligen **Titelaufnahme**; diese enthält, abhängig vom Dokumenttyp, alle wichtigen bibliographischen Daten. Mit dem Symbol vor den Personennamen  lassen sich alle Publikationen der betreffenden Person anzeigen. Auch die Schlagwörter und die klassifikatorischen Begriffe sind verlinkt.

Falls vorhanden, wird auf **Rezensionen** verwiesen.

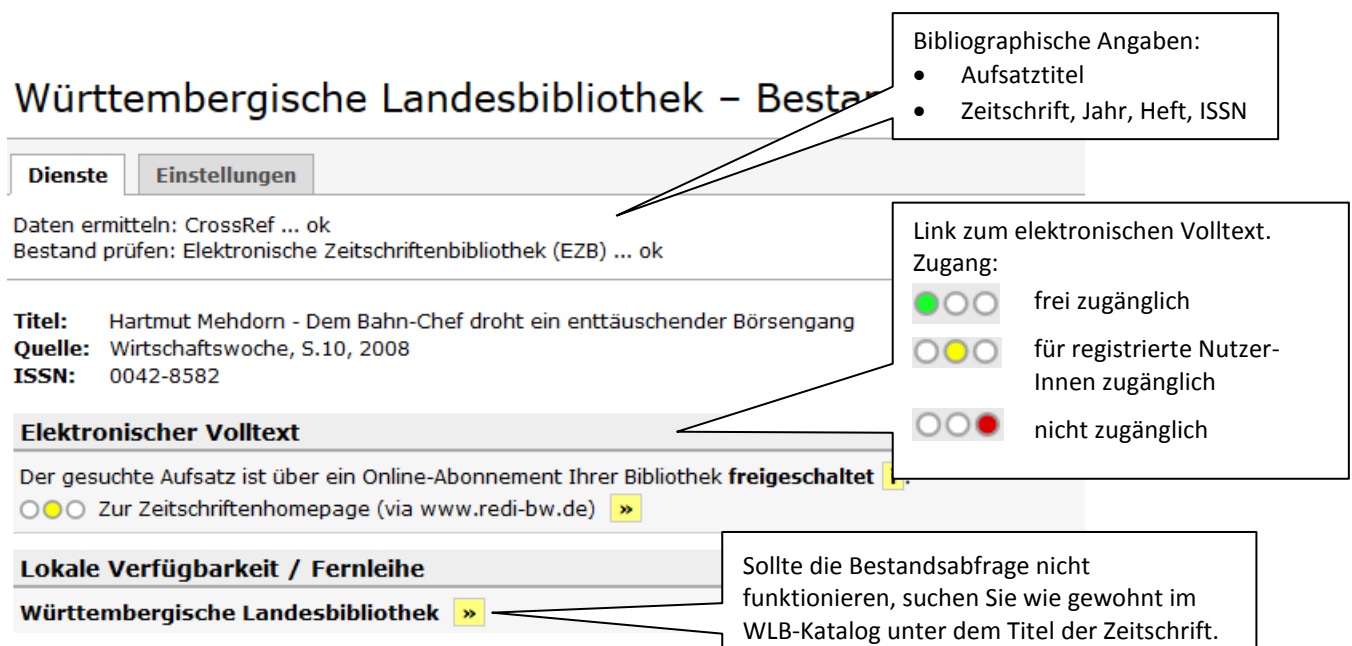
Speichern der Treffer

Durch Speichern des Treffers wird dieser automatisch in die Auswahlliste überführt. Der spätere Export kann über die Links „Text“ (für txt-Format) und „Dublin Core“ (für html-Format) erfolgen, um die bibliographischen Daten ggf. in einem Textverarbeitungs- oder Literaturverwaltungsprogramm weiterzuverwenden. In einem Vorgang können maximal 100 Treffer exportiert werden.

Bestandsabfrage

Bei bibliographischen Datenbanken kann man über die Bestandsabfrage prüfen, ob die Zeitschrift, in der der gewünschte Aufsatz enthalten ist, in der WLB vorhanden ist. [Bestandsabfrage](#) →

Hinweis: Sollte es keine Bestandsabfrage geben oder die Bestandsabfrage nicht funktionieren, suchen Sie wie gewohnt im WLB-Katalog unter dem Titel der Zeitschrift. Für frei zugängliche Zeitschriften suchen Sie in der Elektronischen Zeitschriftenbibliothek unter dem Titel der Zeitschrift <http://wlb-stuttgart.de/> → Literatursuche → Digitale Bibliothek → Elektronische Zeitschriftenbibliothek



Württembergische Landesbibliothek – Bestandsabfrage

Dienste | Einstellungen

Daten ermitteln: CrossRef ... ok
Bestand prüfen: Elektronische Zeitschriftenbibliothek (EZB) ... ok

Titel: Hartmut Mehdorn - Dem Bahn-Chef droht ein enttäuschender Börsengang
Quelle: Wirtschaftswoche, S.10, 2008
ISSN: 0042-8582

Elektronischer Volltext

Der gesuchte Aufsatz ist über ein Online-Abonnement Ihrer Bibliothek **freigeschaltet**

Zur Zeitschriftenhomepage (via www.redi-bw.de) »

Lokale Verfügbarkeit / Fernleihe

Württembergische Landesbibliothek »

Bibliographische Angaben:

- Aufsatztitel
- Zeitschrift, Jahr, Heft, ISSN

Link zum elektronischen Volltext. Zugang:

- frei zugänglich
- für registrierte NutzerInnen zugänglich
- nicht zugänglich

Sollte die Bestandsabfrage nicht funktionieren, suchen Sie wie gewohnt im WLB-Katalog unter dem Titel der Zeitschrift.

Haben Sie Fragen?

Informationstheke der WLB: Mo-Fr 9:00-20:00 Uhr, Sa 9:00-13:00 Uhr
Telefon: 0711/212-4454 oder -4468
E-Mail: information@wlb-stuttgart.de